

PRAKTISCHE INFO & PRIJZEN

* Overbrug de digitale kloof

Wij (**Jarne, Anthony & Robin**) stapten in 2022 samen in het ondernemersbootje. Onze gedeelde passie voor digitale hulpverlening en het dichten van de digitale kloof heeft er voor gezorgd dat wij **brigit** hebben opgericht. Wij willen ons onderscheiden door mensen digitale vaardigheden aan te leren via een **laagdrempelige, toegankelijke** en **persoonlijke** manier.

* Tijd en inhoud van de les

Al onze basislessen duren **2 uren**. Hierin zien wij het behandelen van het lesonderwerp (zie onderwerpenlijst op pagina 02) op een laagdrempelige en interactieve manier. Want wij vinden dat je het digitale als doende leert.

* Digiles op aanvraag / maat

Digilessen die niet in ons aanbod zitten kunnen **steeds aangevraagd worden**.

* Kostprijs

De prijs per digiles is **198,00 EUR**. Deze prijs is **exclusief BTW en transportkosten**.

* Digihulp

Naast onze digilessen bieden wij ook digihulp aan. Met de **digihulp op een centrale plaats** komen mensen op een afgesproken tijdstip naar een toegankelijke plaats bij hen in de buurt. Hier kunnen ze terecht met al hun vragen over hun **smartphone, tablet en computer**. Wij zorgen voor een laagdrempelige uitleg op de vraag.

Via de **digihulp aan huis** biedt brigit ook hulp aan voor **minder mobiele mensen** en iedereen die vragen heeft over vaste apparaten zoals TV's en vaste computers. Hiervoor komen we graag bij je langs om te helpen met jouw digitale problemen. Bij een samenwerking met een stad of gemeente voorzien wij een **boekingsprogramma op maat** en rapportering indien gevraagd.

De prijs voor de digihulp is **39,50 EUR / uur**. Deze prijs is **exclusief BTW en transportkosten**.

CONTACT

* www.brigit.vlaanderen

* info@brigit.vlaanderen

* Tel. +32 471 67 02 28 (Jarne)

* BTW: 0780.819.019

* Equipement VOF

ONZE ERVARING

* Mensen digitaal ondersteunen

Bij Brigit begrijpen we de **digitale uitdagingen** die mensen vandaag de dag ervaren. Al meer dan twee jaar bieden wij ondersteuning aan een diverse groep mensen in Oost- en West-Vlaanderen. Onze missie is om digitale vaardigheden toegankelijk te maken voor iedereen, ongeacht hun achtergrond of ervaring.

Onze aanpak is uniek: we bieden **praktische ondersteuning** die door de jaren heen zijn verfijnd om **'al doende te leren'** (als het onderwerp dit toelaat). We geloven in een laagdrempelige manier van ondersteuning geven, waarbij complexe concepten worden vertaald naar begrijpelijke taal en die overgebracht wordt op een energieke manier.

Of het nu gaat om het navigeren op het internet, het beheren van online accounts of het veilig blijven in de digitale wereld, Brigit staat klaar om te ondersteunen.

* Partners

Bij Brigit zijn we trots op onze **samenwerking** met lokale overheden en partners in de digitale vooruitgang. Sinds 2022 hebben we de handen ineengeslagen met steden en gemeenten zoals Kortrijk, Kuurne, Lendeledede, en Moorslede, om slechts enkele te noemen. Onze gezamenlijke inspanningen hebben ons in staat gesteld om een **breed scala** aan mensen te bereiken en hen te ondersteunen in hun digitale reis.

Onze samenwerking stopt niet bij de lokale overheden. We werken ook nauw samen met **diverse concullega's**, waardoor we ons aanbod van onderwerpen kunnen **uitbreiden** en onze expertise kunnen verdiepen. Dit netwerk van kennis en ervaring stelt ons in staat om ons team te versterken en onze impact te vergroten, zodat we nog meer mensen kunnen helpen navigeren in de digitale wereld.

CONTACT

* www.brigit.vlaanderen

* info@brigit.vlaanderen

* Tel. +32 471 67 02 28 (Jarne)

* BTW: 0780.819.019

* Equipement VOF

ONDERWERPENLIJST

#	Onderwerp	Focus*
1	Leren werken met Itsme, dé app voor mijn digitale ID.	Praktisch
2	Online bankieren en betalingen uitvoeren met de smartphone.	Praktisch
3	Basivaardigheden met de smartphone voor Android-gebruikers (Samsung, Xiaomi, ...).	Praktisch
4	Basisvaardigheden met de smartphone voor Apple-gebruikers.	Praktisch
5	Hackers en oplichters buitenhouden (internetfraude en phishing).	Theoretisch
6	Ontdekken van gratis apps om te berichten (Whatsapp, Facebook Messenger, ...).	Praktisch
7	Hoe ga ik om met de Facebook-app? (basishandelingen en privacy-instellingen)	Praktisch
8	Veilige wachtwoorden maken en beheren.	Praktisch
9	Wat houdt jongeren bezig? Ontdekken van TikTok, Instagram, Snapchat en andere sociale mediaplatformen.	Praktisch
10	Parkeren met 4411.	Praktisch
11	Muziekstreaming apps ontdekken.	Praktisch
12	Mijn mailbox beheren.	Praktisch

#	Onderwerp	Focus*
13	Mooie ontwerpen maken met Canva.	Praktisch
14	Wat is Artificiële Intelligentie (AI) en kan het iets betekenen voor mij?	Beiden
15	Tips om te besparen op je telecomfactuur.	Theoretisch
16	Lezen van e-books op mijn e-reader.	Theoretisch
17	Beheren van de Cloud, de online opslagruimte.	Praktisch
18	Tv kijken op en via mijn smartphone, tablet of computer (VRT MAX, Netflix, ...).	Praktisch
19	Reclame & spam op mijn toestel, wat kan ik er aan doen?	Theoretisch
20	Openbaar vervoer met mijn smartphone (NMBS en De Lijn).	Praktisch
21	Interessante gratis apps.	Beiden
22	Mijn smartphone als GPS.	Praktisch
23	Lenteschoonmaak op mijn smartphone.	Praktisch



De focus gaat over hoe de lesgever de digites zal aanpakken. Hierin hebben we drie categorieën:

- Praktisch** In deze lessen bouwen we aan de hand van oefeningen de nodige kennis op, de deelnemers kunnen hierdoor in een veilige omgeving ervaring opbouwen rond een applicatie.
- Theoretisch** Deze lessen zijn specifiek bedoeld om bepaalde herkenningspunten en nodige kennis aan te leren rond een bepaald thema.
- Beiden** Deze categorie is een combinatie van de twee bovenstaande categorieën.

ONDERWERPEN TEKSTEN

1. Leren werken met Itsme, dé app voor mijn digitale ID.

Ontdek samen met de lesgever Itsme (jouw digitale identiteitskaart). Met deze app kan je veilig en eenvoudig inloggen op onder andere overheidwebsites. Tijdens deze les helpen wij met de installatie en leren we je hoe je Itsme gebruikt via Mijn Burgerprofiel en Helena (dé app om je voorschriften online te raadplegen).

Niveau: Starter

Meebrengen: Smartphone, ID + pincode van ID




2. Online bankieren en betalingen uitvoeren met de smartphone.

Online bankieren heeft vele voordelen. We helpen jou met het installeren van je banking-app en overlopen stap voor stap hoe je ermee veilig aan de slag kunt gaan. Zodat jij met je telefoon overschrijven kan doen, je bankrekeningen bekijkt, kan betalen met QR-code en geld kan ontvangen met een QR-code. Ook nemen we tijd om Payconiq te overlopen.

Niveau: Starter

Meebrengen: Smartphone, bankkaart en de bankkaartlezer



3. Basivaardigheden met de smartphone voor Android-gebruikers (Samsung, Xiaomi, ...).

Wil je graag meer uit je Android-smartphone halen? Dan is deze les perfect voor jou! We leren je de basisvaardigheden om je toestel te bedienen en handig in te richten. Geen voorkennis vereist! Tijdens de praktijkgerichte les leer je hoe je je smartphone kunt gebruiken om dagelijkse handelingen uit te voeren.

Niveau: Starter

Meebrengen: Enkel voor Android-gebruikers



4. Basisvaardigheden met de smartphone voor Apple-gebruikers.

Wil je graag meer uit je Apple-smartphone of -tablet halen? Dan is deze les perfect voor jou! We leren je de basisvaardigheden om je toestel te bedienen en handig in te richten. Geen voorkennis vereist! Tijdens de praktijkgerichte lessen leer je hoe je je iPhone of iPad kunt gebruiken om dagelijkse handelingen uit te voeren.

Niveau: Starter

Meebrengen: Enkel voor Apple-gebruikers



5. Hackers en oplichters buitenhouden (internetfraude en phishing).

Je leert de basis van internetveiligheid, herkent verdachte activiteiten en ontdekt hoe je jezelf kunt wapenen tegen hackers en oplichters. We behandelen het herkennen van valse e-mails en websites, veilig online winkelen en bankieren.

Niveau: Starter

Meebrengen: Voor deze les hoeft u niets mee te nemen

6. Ontdekken van gratis apps om communiceren (Whatsapp, Facebook Messenger, ...)

Leer hoe je via WhatsApp en Facebook Messenger met anderen kan communiceren. Ontdek handige tips en trucs (vb. foto's verzenden) om efficiënt te chatten en berichten te versturen. We helpen je ook bij de installatie van de apps.

Niveau: Starter

Meebrengen: smartphone of tablet



7. Hoe ga ik om met de Facebook-app? (basishandelingen en privacy-instellingen)

Leer de basisfuncties van Facebook en Instagram kennen, zoals het plaatsen van berichten, reageren op foto's en video's, en het beheren van je privacy-instellingen zodat je je persoonlijke gegevens kan beschermen.

Niveau: Starter

Meebrengen: smartphone of tablet



8. Veilige wachtwoorden maken en beheren

Leer hoe je sterke wachtwoorden kunt maken en waarom dit belangrijk is voor je online veiligheid. Ontdek ook handige tools en technieken om je wachtwoorden veilig te bewaren zodat je ze nooit meer vergeet.

Niveau: Gemiddeld

Meebrengen: smartphone of tablet



9. Wat houdt jongeren bezig? Ontdekken van TikTok, Instagram, Snapchat en andere sociale mediaplatformen.

Verken populaire sociale mediaplatformen zoals TikTok, Instagram en Snapchat. Ontdek wat jongeren bezighoudt en hoe je als grootouder beter kunt begrijpen wat er speelt in hun digitale wereld.

Niveau: Starter

Meebrengen: Smartphone of tablet is aanbevolen




10. Parkeren met 4411.

Leer hoe je eenvoudig en snel kunt parkeren met behulp van de 4411-app. Ontdek handige tips om parkeerproblemen te vermijden en je parkeertijd effectief te beheren.

Niveau: Starter

Meebrengen: Smartphone met geïnstalleerde bankapp



11. Muziekstreaming apps ontdekken.

Ontdek samen met de lesgever de wereld van muziekstreaming apps, met de focus op Spotify (jouw digitale muziekbibliotheek). Met deze app kan je veilig en eenvoudig toegang krijgen tot miljoenen nummers van over de hele wereld. Tijdens deze les helpen wij met de installatie en leren we hoe je Spotify gebruikt om je favoriete nummers te vinden, afspeellijsten te maken en nieuwe muziek te ontdekken.

Niveau: Gemiddeld

Meebrengen: Smartphone of tablet



12. Mijn mailbox beheren.

Leer hoe je jouw mailbox beheert (jouw digitale postkantoor). Zodat je veilig en eenvoudig je e-mails kan ordenen, archiveren en verwijderen. Tijdens deze les helpen wij met de instellingen en leren we hoe je je mailbox gebruikt om belangrijke e-mails te markeren, spam te vermijden en effectief te communiceren.

Niveau: Starter

Meebrengen: Smartphone/tablet of laptop

13. Mooie ontwerpen maken met Canva.

Dompel jezelf onder in de wereld van digitale ontwerpen met Canva, jouw creatieve partner. Deze tool stelt je in staat om op een veilige en eenvoudige manier boeiende afbeeldingen, wenskaartjes en meer te creëren. In deze les begeleiden we je door het installatieproces en leren we je hoe je Canva kunt gebruiken om gepersonaliseerde ontwerpen te maken, sjablonen te benutten en je creativiteit de vrije loop te laten.

Niveau: Gevorderd

Meebrengen: Laptop



14. Wat is Artificiële Intelligentie (AI) en kan het iets betekenen voor mij?

Verken de fascinerende wereld van Artificiële Intelligentie (AI), jouw gids naar de toekomst. AI biedt je de mogelijkheid om complexe problemen op te lossen en taken te automatiseren op een manier die voorheen ondenkbaar was. In deze les begeleiden we je door de basisprincipes van AI en leren we je hoe jij AI kan gebruiken.

Niveau: Gemiddeld

Meebrengen: Smartphone of tablet is aanbevolen

15. Tips om te besparen op je telecomfactuur.

Ontdek samen met de lesgever hoe je kunt besparen op je telecomfactuur. Met deze les leer je op een eenvoudige en begrijpelijke manier de details van je telecomfactuur en krijg je praktische tips over hoe je je kosten kunt verlagen. Ook zoeken we wat je echt nodig hebt om zo te vergelijken bij telecom aanbieders wat voor jou het goedkoopste plan is.

Niveau: Gemiddeld

Meebrengen: Voor deze les hoeft u niets mee te nemen

16. Lezen van e-books op mijn e-reader.

Ontdek de magie van e-books op je e-reader of smartphone! Met een paar eenvoudige stappen kun je jouw favoriete boeken altijd op zak hebben. Leen een e-book via de online Bibliotheek, download het naar je e-reader en geniet van lezen waar en wanneer je maar wilt. Koppel je e-reader los van je computer en laat je verbeelding de vrije loop terwijl je bladert door digitale pagina's.

Niveau: Gevorderd

Meebrengen: e-reader of tablet is aanbevolen maar niet verplicht



17. Beheren van de Cloud, de online opslagruimte.

Wat is 'de cloud'? en hoe kan je die gebruiken om bestanden op te slaan, te organiseren en te delen. We zien verschillende aanbieders en kijken hoe je je online opslagruimte optimaal kan benutten. Daarnaast geven we ook enkele tips over het veilig gebruiken van de cloud.

Niveau: Starter

Meebrengen: Smartphone/tablet of laptop



18. Tv kijken op en via mijn smartphone, tablet of computer (VRT MAX, Netflix, ...).

Leer hoe je je favoriete tv-programma's en films kunt streamen op je smartphone, tablet of computer. We behandelen populaire streamingdiensten en geven tips voor een optimale kijkervaring.

Niveau: Gemiddeld

Meebrengen: Smartphone of tablet



19. Reclame & spam op mijn toestel, wat kan ik er aan doen?

Ontdek hoe je ongewenste reclame en spam op je apparaat kunt verminderen. We behandelen ook cookies en geven tips om je apparaat spamvrij te houden.

Niveau: Gemiddeld

Meebrengen: Smartphone of tablet

20. Openbaar vervoer met mijn smartphone (NMBS en De Lijn)

Leer hoe je je smartphone kunt gebruiken om je reizen met het openbaar vervoer te plannen en je vervoerbewijzen bij te houden. We installeren en behandelen apps van NMBS en De Lijn en geven tips voor een soepele reiservaring.

Niveau: Starter

Meebrengen: Smartphone/tablet of laptop



21. Interessante gratis apps

Ontdek een reeks interessante en gratis apps die je dagelijks leven kunnen verbeteren. We behandelen verschillende categorieën en geven tips om goede apps te vinden.

Niveau: Gevorderd


Meebrengen: Smartphone of tablet

22. Mijn smartphone als GPS

Leer hoe je je smartphone kunt gebruiken als een GPS. We behandelen populaire navigatie-apps (Google maps en Waze) en geven tips voor veilig en effectief reizen.

Niveau: Gemiddeld

Meebrengen: Smartphone of tablet



23. Lenteschoonmaak op mijn smartphone

Ontdek hoe je je smartphone kunt opruimen en optimaliseren voor betere prestaties. We behandelen het beheren van opslagruimte, het verwijderen van ongewenste apps, opschonen van je startscherm en kijken naar updates.

Niveau: Gemiddeld

Meebrengen: Smartphone of tablet